

第 1 組

澳粵同盟  
(澳粵)



Lista 1

直接選舉 Sufrágio Directo

União de Macau-Guangdong  
(U M G)

受託人 Mandatário



甄瑞權  
IAN SOI KUN

候選人 Candidatos



鄭安庭  
ZHENG ANTING  
1



羅彩燕  
LO CHOI IN  
2



劉家裕  
LAO KA U  
3



姚明禮  
IO MENG LAI  
4



李仲森  
LEI CHONG SAM  
5



李蔭良  
LEI IAM LEONG  
6



雷泓宇  
LOI WANG U  
7



伍雅芬  
NG NGA FAN  
8



李志晟  
LEI CHI SENG  
9



潘耀榮  
PUN IO WENG  
10



劉志輝  
LAO CHI FAI  
11

第 2 組

公民監察  
(公民)



Lista 2

直接選舉 Sufrágio Directo

Observatório Cívico  
(Cívico)

受託人 Mandatário



鄧匯恆  
TANG WUI HANG

候選人 Candidatos



林玉鳳  
LAM IOK FONG  
1



趙雲橋  
ZHAO YUNQIAO  
2



朱嘉傑  
CHU KAR KIT  
3



陳桂舜  
CHAN KUAI SON  
4



張耀鴻  
CHEONG IO HONG  
5



麥欣茵  
MAK VILAS IAN IAN  
6




利安豪  
REBELO LEÃO RUI MIGUEL  
7



黃文傑  
WONG MAN KIT  
8

第3組

澳門民聯協進會  
(民聯)



Lista 3

直接選舉 Sufrágio Directo

Associação dos Cidadãos Unidos de  
Macau  
(ACUM)

受託人 Mandatário



吳在權  
UNG CHOI KUN

候選人 Candidatos



施家倫  
SI KA LON

1



宋碧琪  
SONG PEK KEI

2



李良汪  
LEI LEONG WONG

3



陳冰冰  
CHAN PENG PENG

4



黃飛獅  
WONG FAI SI

5



呂思穎  
LOI SI WENG

6



歐陽廣球  
AO IEONG KUONG KAO

7



麥興業  
MAK HENG IP

8



許龍通  
HOI LONG TONG

9



蔡思偉  
CHOI SI WAI

10



吳鴻祺  
NG HONG KEI

11



許治煒  
XU ZHIWEI

12



陳茵茵  
CHAN IAN IAN

13

第4組

滙青平台  
(滙青)



Lista 4

直接選舉 Sufrágio Directo

PLATAFORMA PARA OS JOVENS  
(PLATJOVEM)

受託人 Mandatário



梁偉明  
LEONG WAI MENG

候選人 Candidatos



梁偉明  
LEONG WAI MENG  
1



潘立峰  
PUN LAP FUNG  
2



張嘉傑  
CHEONG KA KIT  
3



龔毅華  
KONG NGAI WA  
4



張國樑  
CHEONG KUOK LEONG  
5



吳庭昌  
UNG TENG CHEONG  
6

第 5 組

澳門發展力量  
(澳門力量)



Lista 5

直接選舉 Sufrágio Directo

ENERGIA COLECTIVA DE MACAU  
(E. Col. M.)

受託人 Mandatário



李慧聰  
LEI WAI CHONG

候選人 Candidatos



陳德勝  
CHAN TAK SENG  
1



高勝文  
KOU SENG MAN  
2




李慧聰  
LEI WAI CHONG  
3



麥安迪  
MAK ON TEK  
4



龍海安  
LONG HOI ON  
5



何偉綱  
HO WAI KONG  
6



黃莞驊  
HUANG GUANHUA  
7



甄耀宗  
IAN IU CHONG  
8



陸潔儀  
LOK KIT I  
9



唐秀麗  
TONG SAO LAI  
10



陳思進  
CHAN SI CHON  
11

第 6 組

傳新力量  
(傳新力量)



Lista 6

直接選舉 Sufrágio Directo

PODER DA SINERGIA  
(PODER DA SINERGIA)

受託人 Mandatário



譚小倩  
TAM SIU SIN

候選人 Candidatos



林宇滔  
LAM U TOU  
1



甄慶悅  
IAN HENG UT  
2



蕭盈榮  
SIO IENG WENG  
3



謝伊琪  
CHE I KEI  
4



韋浩風  
VITOR DA ROCHA VAI  
5



余玉儀  
U IOK I  
6



張奕聰  
CHEONG IEK CHONG  
7

第7組

言起新力量  
(言起)



Lista 7

直接選舉 Sufrágio Directo

Força do Diálogo  
(FD)

受託人 Mandatário



林嘉慧  
LAM KA VAI

候選人 Candidatos



蔡文政  
CHOI MAN CHENG ANGELO  
1



黎安娜  
LAI ON NA  
2



鄭岳鳴  
CHIANG NGOC MENG  
3



許朗  
HOI LONG  
4



龍嘉雯  
LONG KA MAN  
5



李國強  
LEI KUOK KEONG  
6



梁嘉瑜  
LEONG KA U  
7




楊偉傑  
IEONG WAI KIT  
8



張崇人  
CHEONG SONG IAN  
9

第 8 組

群力促進會  
(群力)



Lista 8

直接選舉 Sufrágio Directo

União Promotora Para O Progresso  
(UPP)

受託人 Mandatário



吳小麗  
NG SIU LAI

候選人 Candidatos



梁鴻細  
LEONG HONG SAI  
1



顏奕恆  
NGAN IEK HANG  
2



張淑玲  
CHEONG SOK LENG  
3



梁俊傑  
LEONG CHON KIT  
4



林家全  
LAM KA CHUN  
5



李永健  
LI YONGJIAN  
6



洪偉東  
HONG WAI TONG  
7



鄭綺霞  
CHEANG I HA  
8

第9組

美好家園聯盟  
(好家園)



Lista 9

直接選舉 Sufrágio Directo

Aliança de Bom Lar  
(Bom Lar)

受託人 Mandatário



容永恩  
IONG WENG IAN

候選人 Candidatos



黃潔貞  
WONG KIT CHENG  
1



馬耀鋒  
MA IO FONG  
2



梁美玲  
LEUNG MEI LENG  
3



李彩紅  
LEI CHOI HONG  
4



陳皚臻  
CHAN NGOI CHON  
5



周惠儀  
CHAU WAI I  
6



呂綺穎  
LOI I WENG  
7



林毓霞  
LAM IOK HA  
8



施妮娜  
SI NEI NA  
9



吳少蘭  
UNG SIO LAN  
10



何軍恆  
HO KUAN HANG  
11

第 10 組

澳門公義  
(公義)



Lista 10

直接選舉 Sufrágio Directo

Ou Mun Kong  
(Ou Mun Kong)

受託人 Mandatário



李少坤  
LEE SIO KUAN

候選人 Candidatos



何潤拱\*  
HO ION KONG\*  
1



馬國財  
MA KUOK CHOI  
2



梁少雄  
LEONG SIO HONG  
3



馮洪德  
FONG HONG TAK  
4

第 11 組

同心協進會  
(同心)



Lista 11

直接選舉 Sufrágio Directo

União Para O Desenvolvimento  
(UPD)

受託人 Mandatário



梁玉華  
LEONG IOK WA

候選人 Candidatos



李靜儀  
LEI CHENG I  
1




梁孫旭  
LEONG SUN IOK  
2



蔡錦富  
CHOI KAM FU  
3



江欽育  
KONG IAM IOK  
4



胡杏珊  
WU HANG SAN  
5



程嘉雯  
CHENG KA MAN  
6



趙蘭瑛  
CHIO LAN IENG  
7



梁銘恩  
LEONG MENG IAN  
8



阮愛武  
UN OI MOU  
9



杜麗儀  
TOU LAI I  
10



黃萬濱  
WONG MAN PAN  
11



高岸峰  
KOU NGON FONG  
12

第 12 組

思政動力  
(思政動力)



Lista 12

直接選舉 Sufrágio Directo

Poderes do Pensamento Politico  
(PPP)

受託人 Mandatário



葛萬金  
KOT MAN KAM

候選人 Candidatos



葛萬金  
KOT MAN KAM  
1



李秋玲  
LEI CHAO LENG  
2



梁俊傑  
LEONG CHON KIT  
3



梁志堅  
LEONG CHI KIN  
4



郭卓文  
KUOK CHEOK MAN JOSE  
5



鄭詩樂  
CHEANG SI LOK  
6



黃宏業  
WONG WANG IP  
7



陳笑薇  
CHAN SIO MEI  
8



葛萬成  
KOT MAN SENG  
9



謝連強  
CHE LIN KEONG  
10



杜燦球  
TOU CHAN KAO  
11



鄧志明  
TANG CHI MENG  
12

第 13 組

澳門基本法推廣宣傳工作聯盟  
(法治澳門)



Lista 13

直接選舉 Sufrágio Directo

Aliança Para a Promoção da Lei Básica  
de Macau  
(Estado de Direito Macau)

受託人 Mandatário



周新政  
ZHOU XINZHENG

候選人 Candidatos



周新政  
ZHOU XINZHENG  
1



黃鐵軍\*  
WONG TIT KUAN\*  
2



余志玲  
U CHI LENG  
3



倫穎如  
LUN WENG U  
4



鄺子裕  
KUONG CHI U  
5

\*退選 Desistido

第 14 組

新希望  
(新希望)



Lista 14

直接選舉 Sufrágio Directo

NOVA ESPERANÇA  
(NE)

受託人 Mandatário



梁榮仔  
LEONG VENG CHAI

候選人 Candidatos



高天賜  
JOSÉ MARIA PEREIRA COUTINHO  
1



謝誓宏  
CHE SAI WANG  
2



鄧詩蘊  
TANG SI WAN  
3



陳孝永  
CHAN HAO WENG  
4



羅天娜  
LIDIA ADELINA LOURENÇO  
5



洪靄明  
HUNG OI MING  
6



鄭家強  
CHEANG KA KEONG  
7



曾鳳儀  
CHANG FONG I  
8



霍秋儀  
FOK CHAO IU  
9



吳健雄  
NG KIN HONG  
10



何少萍  
HO SIO PENG  
11

間接選舉 Sufrágio Indirecto

選舉組別

工商、金融界

唯一名單

澳門僱主利益聯會  
(澳門僱主利益聯會)



Colégio eleitoral

Sectores industrial, comercial e financeiro

Lista única

União dos Interesses  
Empresariais de Macau  
(OMKC)

受託人 Mandatário



許世元  
HOI SAI IUN

候選人 Candidatos



高開賢  
KOU HOI IN

1



崔世平  
CHUI SAI PENG JOSE

2



葉兆佳  
IP SIO KAI

3



王世民  
WANG SAI MAN

4

選舉組別

勞工界

唯一名單

僱員團體聯合  
(僱員團體聯合)



Colégio eleitoral

Sector do trabalho

Lista única

Comissão Conjunta da Candidatura das  
Associações de Empregados  
(CCCAE)

受託人 Mandatário



梁普宇  
LEONG POU U

候選人 Candidatos



林倫偉  
LAM LON WAI  
1



李振宇  
LEI CHAN U  
2

選舉組別

專業界

唯一名單

澳門專業利益聯會  
(澳門專業利益聯會)



Colégio eleitoral

Sector profissional

Lista única

União dos Interesses Profissionais de  
Macau  
(OMCY)

受託人 Mandatário



劉永誠  
LAU VENG SENG

候選人 Candidatos



崔世昌  
CHUI SAI CHEONG  
1



黃顯輝  
VONG HIN FAI  
2



陳亦立  
CHAN IEK LAP  
3

**選舉組別**

社會服務及教育界

**唯一名單**

社會服務教育促進會  
(社服教育)



**Colégio eleitoral**

Sectores dos serviços sociais e educacional

**Lista única**

Associação de Promoção do Serviço  
Social e Educação  
(APSSE)

受託人 Mandatário



梁慶球

LEONG HENG KAO

---

候選人 Candidato



何潤生

HO ION SANG

1

選舉組別

文化及體育界

唯一名單

旭昇文體聯合會  
(旭昇聯)



Colégio eleitoral

Sectores cultural e desportivo

Lista única

União Cultural e Desportiva do Sol  
Nascente  
(União do Sol Nascente)

受託人 Mandatário



唐曉晴

TONG IO CHENG

候選人 Candidatos



陳澤武

CHAN CHAK MO

1



梁安琪

LEONG ON KEI

2

## 候選人資料分析

**Análise de dados dos candidatos**

在 2021 年 9 月 12 日舉行的澳門特別行政區立法會選舉，除了已退選及被拒絕接納的直接選舉的組別及候選人外，直接選舉及間接選舉合共有 19 份候選名單（共 138 名候選人）參與，參與直接選舉的有 14 份候選名單，共 126 名候選人競逐直接選舉的 14 個立法會議席；而其餘的 5 份候選名單共 12 名候選人，則循間接選舉內 5 個選舉組別，參與競選 12 個間選議席。

Nas eleições para a Assembleia Legislativa da Região Administrativa Especial de Macau, realizadas a 12 de Setembro de 2021, à excepção das listas e dos candidatos desistentes e excluídos na eleição por sufrágio directo, participaram no total 19 listas de candidaturas às eleições por sufrágio directo e indirecto (perfazendo 138 candidatos). A eleição por sufrágio directo contou com a participação de 14 listas de candidaturas e um total de 126 candidatos que concorreram a 14 assentos da Assembleia Legislativa, enquanto que as restantes 5 listas de candidaturas que perfazem 12 candidatos, concorreram a 12 assentos reservados aos 5 colégios eleitorais do sufrágio indirecto.

各候選名單的候選人數目

Número de candidatos de cada lista

直接選舉 Sufrágio Directo

參與直接選舉的有 14 份候選名單，各名單候選人數目如下（按候選人數目遞減排序）：

A eleição por sufrágio directo contou com a participação de 14 listas de candidaturas, que compreendiam, respectivamente, os seguintes números de candidatos (por ordem decrescente):

候選名單	Lista de candidatura	候選人數目 Número de candidatos
第 3 組 - 民聯	Lista 3 - ACUM	13
第 11 組 - 同心	Lista 11 - UPD	12
第 12 組 - 思政動力	Lista 12 - PPP	12
第 1 組 - 澳粵	Lista 1 - U M G	11
第 5 組 - 澳門力量	Lista 5 - E. Col. M.	11
第 9 組 - 好家園	Lista 9 - Bom Lar	11
第 14 組 - 新希望	Lista 14 - NE	11
第 7 組 - 言起	Lista 7 - FD	9
第 2 組 - 公民	Lista 2 - Cívico	8
第 8 組 - 群力	Lista 8 - UPP	8
第 6 組 - 傳新力量	Lista 6 - PODER DA SINERGIA	7
第 4 組 - 滙青	Lista 4 - PLATJOVEM	6
第 13 組 - 法治澳門	Lista 13 - Estado de Direito Macau	4
第 10 組 - 公義	Lista 10 - Ou Mun Kong	3

參與間接選舉的共有 5 份候選名單，各名單候選人數目如下：

A eleição por sufrágio indirecto contou com a participação de um total de 5 listas de candidaturas, que compreendiam, respectivamente, os seguintes números de candidatos:

候選名單 Lista de candidatura		候選人數目 Número de candidatos
工商、金融界選舉組別 Colégio eleitoral dos sectores industrial, comercial e financeiro	澳門僱主利益聯會 OMKC	4
勞工界選舉組別 Colégio eleitoral do sector do trabalho	僱員團體聯合 CCCAE	2
專業界選舉組別 Colégio eleitoral do sector profissional	澳門專業利益聯會 OMCY	3
社會服務及教育界選舉組別 Colégio eleitoral dos sectores dos serviços sociais e educacional	社服教育 APSSE	1
文化及體育界選舉組別 Colégio eleitoral dos sectores cultural e desportivo	旭昇聯 União do Sol Nascente	2

## 各投票區域的結果 Resultados por área de votação

	澳門 Macau	氹仔 Taipa	路環 Coloane	澳門特別行政區 R.A.E. Macau
投票地點數目 N.º de local de votação	31	5	4	40
選民總數 Eleitores distribuídos	289534	27711	6662	323907
已投票選民	122778	11052	3449	137279
Votantes	% 42.41%	39.88%	51.77%	42.38%
無投票選民	166756	16659	3213	186628
Não votantes	% 57.59%	60.12%	48.23%	57.62%
有效票	118253	10491	3327	132071
Votos validamente expressos	% 96.31%	94.92%	96.46%	96.21%
空白票	2725	355	61	3141
Votos em branco	% 2.22%	3.21%	1.77%	2.29%
廢票	1800	206	61	2067
Votos nulos	% 1.47%	1.86%	1.77%	1.51%
<b>各候選名單得票數目 Número de votos obtidos por cada lista de candidatura</b>				
第 1 組 - 澳粵	15575	824	414	16813
Lista 1 - U M G	% 13.17%	7.85%	12.44%	12.73%
第 2 組 - 公民	3084	557	88	3729
Lista 2 - Cívico	% 2.61%	5.31%	2.65%	2.82%
第 3 組 - 民聯	24451	1373	775	26599
Lista 3 - ACUM	% 20.68%	13.09%	23.29%	20.14%
第 4 組 - 滙青	480	48	14	542
Lista 4 - PLATJOVEM	% 0.41%	0.46%	0.42%	0.41%
第 5 組 - 澳門力量	815	84	19	918
Lista 5 - E. Col. M.	% 0.69%	0.80%	0.57%	0.70%
第 6 組 - 傳新力量	7530	1031	203	8764
Lista 6 - PODER DA SINERGIA	% 6.37%	9.83%	6.10%	6.64%
第 7 組 - 言起	1252	154	27	1433
Lista 7 - FD	% 1.06%	1.47%	0.81%	1.09%
第 8 組 - 群力	13775	973	354	15102
Lista 8 - UPP	% 11.65%	9.27%	10.64%	11.43%
第 9 組 - 好家園	12325	1441	466	14232
Lista 9 - Bom Lar	% 10.42%	13.74%	14.01%	10.78%
第 10 組 - 公義	701	47	30	778
Lista 10 - Ou Mun Kong	% 0.59%	0.45%	0.90%	0.59%
第 11 組 - 同心	21863	1524	374	23761
Lista 11 - UPD	% 18.49%	14.53%	11.24%	17.99%
第 12 組 - 思政動力	738	78	18	834
Lista 12 - PPP	% 0.62%	0.74%	0.54%	0.63%
第 13 組 - 法治澳門	292	31	11	334
Lista 13 - Estado de Direito Macau	% 0.25%	0.30%	0.33%	0.25%
第 14 組 - 新希望	15372	2326	534	18232
Lista 14 - NE	% 13.00%	22.17%	16.05%	13.80%

按投票地點劃分的結果 Resultados por local de votação

直接選舉 Sufrágio Directo

投票地點 Local de votação	選民 Eleitores		投票選民 Votantes				各候選人單得票數目 Número de votos obtidos por cada lista de candidatura													
	選民總數 Distribuídos	已投票選民 Votantes	無投票選民 Não votantes	有效票 Votos validamente expressos	空白票 Votos em branco	廢票 Votos nulos	1	2	3	4	5	6	7	8	9	10	11	12	13	14
							澳粵 U M G	公民 Cívico	民聯 ACUM	滙青 PLATJOVEM	澳門力量 E. Col. M.	傳新力量 PODER DA SINERGIA	言起 FD	群力 UPP	好家園 Bom Lar	公義 Ou Mun Kong	同心 UPD	思政動力 PPP	法治澳門 Estado de Direito Macau	新希望 NE
		%	%	%	%	%	%	%	%	%	%	%	%	%	%	%	%	%	%	%
1 福建學校 Escola Fukien	10304	4090	6214	3961	74	55	571	82	823	12	32	257	43	475	443	29	715	17	12	450
		39.69%	60.31%	96.85%	1.81%	1.34%	14.42%	2.07%	20.78%	0.30%	0.81%	6.49%	1.09%	11.99%	11.18%	0.73%	18.05%	0.43%	0.30%	11.36%
2 化地瑪聖母女子學校 Escola Nossa Senhora de Fátima	9371	3794	5577	3679	63	52	533	55	1213	17	18	152	35	464	271	24	573	11	5	308
		40.49%	59.51%	96.97%	1.66%	1.37%	14.49%	1.49%	32.97%	0.46%	0.49%	4.13%	0.95%	12.61%	7.37%	0.65%	15.57%	0.30%	0.14%	8.37%
3 鏡平學校 (中學部) Escola Keang Peng (Secção Secundária)	11275	5182	6093	5028	89	65	563	97	1671	11	30	252	27	616	385	43	785	15	8	525
		45.96%	54.04%	97.03%	1.72%	1.25%	11.20%	1.93%	33.23%	0.22%	0.60%	5.01%	0.54%	12.25%	7.66%	0.86%	15.61%	0.30%	0.16%	10.44%
4 聖若瑟教區中學第五校 Colégio Diocesano de São José (5)	9336	3940	5396	3807	77	56	593	85	806	15	29	203	35	408	346	14	754	18	15	486
		42.20%	57.80%	96.62%	1.95%	1.42%	15.58%	2.23%	21.17%	0.39%	0.76%	5.33%	0.92%	10.72%	9.09%	0.37%	19.81%	0.47%	0.39%	12.77%
5 青洲小學 Escola "Ilha Verde"	10171	4613	5558	4458	78	77	596	82	1182	20	12	243	36	555	355	30	824	28	9	486
		45.35%	54.65%	96.64%	1.69%	1.67%	13.37%	1.84%	26.51%	0.45%	0.27%	5.45%	0.81%	12.45%	7.96%	0.67%	18.48%	0.63%	0.20%	10.90%
6 澳門工聯職業技術中學 Escola Secundária Técnico-Profissional da Federação das Associações dos Operários de Macau	9420	3860	5560	3741	67	52	509	67	1049	15	24	167	22	460	291	26	736	14	10	351
		40.98%	59.02%	96.92%	1.74%	1.35%	13.61%	1.79%	28.04%	0.40%	0.64%	4.46%	0.59%	12.30%	7.78%	0.70%	19.67%	0.37%	0.27%	9.38%
7 中葡職業技術學校 Escola Luso-Chinesa Técnico-Profissional	10577	4661	5916	4527	64	70	691	51	1529	11	33	179	29	545	331	26	667	15	16	404
		44.07%	55.93%	97.13%	1.37%	1.50%	15.26%	1.13%	33.78%	0.24%	0.73%	3.95%	0.64%	12.04%	7.31%	0.57%	14.73%	0.33%	0.35%	8.92%
8 政府綜合服務大樓 Centro de Serviços da RAEM	9866	4433	5433	4314	68	51	571	41	1350	8	28	184	46	446	349	43	741	19	7	481
		44.93%	55.07%	97.32%	1.53%	1.15%	13.24%	0.95%	31.29%	0.19%	0.65%	4.27%	1.07%	10.34%	8.09%	1.00%	17.18%	0.44%	0.16%	11.15%
9 澳門浸信中學 Escola Cham Son de Macau	10730	5301	5429	5139	105	57	353	102	2332	18	24	297	47	437	408	20	553	28	12	508
		49.40%	50.60%	96.94%	1.98%	1.08%	6.87%	1.98%	45.38%	0.35%	0.47%	5.78%	0.91%	8.50%	7.94%	0.39%	10.76%	0.54%	0.23%	9.89%
10 廣大中學 Escola Kwong Tai	10143	4369	5774	4238	75	56	573	67	866	11	32	234	33	558	414	34	853	28	7	528
		43.07%	56.93%	97.00%	1.72%	1.28%	13.52%	1.58%	20.43%	0.26%	0.76%	5.52%	0.78%	13.17%	9.77%	0.80%	20.13%	0.66%	0.17%	12.46%
11 勞校中學 Escola Secundária Lou Hau	9044	4096	4948	3971	62	63	514	75	1247	13	22	192	29	500	286	20	647	17	9	400
		45.29%	54.71%	96.95%	1.51%	1.54%	12.94%	1.89%	31.40%	0.33%	0.55%	4.84%	0.73%	12.59%	7.20%	0.50%	16.29%	0.43%	0.23%	10.07%
12 鏡平學校 (小學部) Escola Keang Peng (Secção Primária)	9933	4126	5807	3989	77	60	447	77	1049	15	39	265	32	374	378	25	754	24	9	501
		41.54%	58.46%	96.68%	1.87%	1.45%	11.21%	1.93%	26.30%	0.38%	0.98%	6.64%	0.80%	9.38%	9.48%	0.63%	18.90%	0.60%	0.23%	12.56%
13 聖保祿學校 Escola São Paulo	12116	4922	7194	4759	97	66	614	65	1189	17	17	226	56	661	478	30	840	20	12	534
		40.62%	59.38%	96.69%	1.97%	1.34%	12.90%	1.37%	24.98%	0.36%	0.36%	4.75%	1.18%	13.89%	10.04%	0.63%	17.65%	0.42%	0.25%	11.22%
14 聖公會 (澳門) 蔡高中學 Sheng Kung Hui Escola Choi Kou (Macau)	11084	4644	6440	4502	88	54	502	74	1365	13	23	232	43	499	434	31	704	13	9	560
		41.90%	58.10%	96.94%	1.89%	1.16%	11.15%	1.64%	30.32%	0.29%	0.51%	5.15%	0.96%	11.08%	9.64%	0.69%	15.64%	0.29%	0.20%	12.44%
15 鮑思高粵華小學 Colégio Dom Bosco (Yuet Wah)	8328	3189	5139	3034	108	47	288	157	308	26	24	281	41	321	359	19	471	26	6	707
		38.29%	61.71%	95.14%	3.39%	1.47%	9.49%	5.17%	10.15%	0.86%	0.79%	9.26%	1.35%	10.58%	11.83%	0.63%	15.52%	0.86%	0.20%	23.30%

按投票地點劃分的結果 Resultados por local de votação

直接選舉 Sufrágio Directo

投票地點 Local de votação	選民 Eleitores	投票選民 Votantes					各候選人單得票數目 Número de votos obtidos por cada lista de candidatura													
	選民總數 Distribuídos	已投票選民 Votantes	無投票選民 Não votantes	有效票 Votos validamente expressos	空白票 Votos em branco	廢票 Votos nulos	1	2	3	4	5	6	7	8	9	10	11	12	13	14
							澳粵 U M G	公民 Cívico	民聯 ACUM	滙青 PLATJOVEM	澳門力量 E. Col. M.	傳新力量 PODER DA SINERGIA	言起 FD	群力 UPP	好家園 Bom Lar	公義 Ou Mun Kong	同心 UPD	思政動力 PPP	法治澳門 Estado de Direito Macau	新希望 NE
		%	%	%	%	%	%	%	%	%	%	%	%	%	%	%	%	%	%	%
16 嘉諾撒聖心中學(中文部) Colégio do Sagrado Coração de Jesus (Secção Chinesa)	8283	3360	4923	3224	90	46	373	140	323	24	25	323	40	330	412	20	623	63	5	523
		40.57%	59.43%	95.95%	2.68%	1.37%	11.57%	4.34%	10.02%	0.74%	0.78%	10.02%	1.24%	10.24%	12.78%	0.62%	19.32%	1.95%	0.16%	16.22%
17 嘉諾撒聖心英文中學 Colégio do Sagrado Coração de Jesus (Secção Inglesa)	8736	3433	5303	3296	58	79	498	90	488	21	15	226	35	317	413	20	734	25	5	409
		39.30%	60.70%	96.01%	1.69%	2.30%	15.11%	2.73%	14.81%	0.64%	0.46%	6.86%	1.06%	9.62%	12.53%	0.61%	22.27%	0.76%	0.15%	12.41%
18 勞校中學附屬幼稚園 Jardim de Infância Anexo à Escola Lou Hau	10221	4507	5714	4352	91	64	640	115	910	16	21	360	43	431	410	23	837	26	8	512
		44.10%	55.90%	96.56%	2.02%	1.42%	14.71%	2.64%	20.91%	0.37%	0.48%	8.27%	0.99%	9.90%	9.42%	0.53%	19.23%	0.60%	0.18%	11.76%
19 沙梨頭坊眾學校 Escola dos Moradores do Bairro do Patane	9864	3864	6000	3750	70	44	710	71	436	8	24	251	43	458	378	21	872	13	7	458
		39.17%	60.83%	97.05%	1.81%	1.14%	18.93%	1.89%	11.63%	0.21%	0.64%	6.69%	1.15%	12.21%	10.08%	0.56%	23.25%	0.35%	0.19%	12.21%
20 東南學校(中學部) Escola Tong Nam (Secundária)	7918	3105	4813	2977	71	57	616	82	298	15	23	203	29	363	303	21	651	16	7	350
		39.21%	60.79%	95.88%	2.29%	1.84%	20.69%	2.75%	10.01%	0.50%	0.77%	6.82%	0.97%	12.19%	10.18%	0.71%	21.87%	0.54%	0.24%	11.76%
21 濠江中學附屬小學 Escola Hou Kong (Primário)	8289	3241	5048	3125	73	43	541	88	281	11	29	235	27	328	426	20	650	28	8	453
		39.10%	60.90%	96.42%	2.25%	1.33%	17.31%	2.82%	8.99%	0.35%	0.93%	7.52%	0.86%	10.50%	13.63%	0.64%	20.80%	0.90%	0.26%	14.50%
22 利瑪竇中學(中學部) Colégio Mateus Ricci (Secundário)	5797	2105	3692	2023	48	34	333	64	171	9	19	134	43	285	224	15	426	16	7	277
		36.31%	63.69%	96.10%	2.28%	1.62%	16.46%	3.16%	8.45%	0.44%	0.94%	6.62%	2.13%	14.09%	11.07%	0.74%	21.06%	0.79%	0.35%	13.69%
23 培正中學 Escola Secundária Pui Ching	9710	3801	5909	3627	110	64	486	117	382	18	16	311	43	441	554	12	658	16	9	564
		39.15%	60.85%	95.42%	2.89%	1.68%	13.40%	3.23%	10.53%	0.50%	0.44%	8.57%	1.19%	12.16%	15.27%	0.33%	18.14%	0.44%	0.25%	15.55%
24 二龍喉中葡小學 Escola Primária Luso-Chinesa da Flora	7095	2699	4396	2565	96	38	273	108	223	10	19	248	39	238	385	9	440	22	6	545
		38.04%	61.96%	95.04%	3.56%	1.41%	10.64%	4.21%	8.69%	0.39%	0.74%	9.67%	1.52%	9.28%	15.01%	0.35%	17.15%	0.86%	0.23%	21.25%
25 塔石體育館主場館 Pavilhão Polidesportivo Tap Seac (Pavilhão principal)	10130	3923	6207	3756	102	65	459	148	319	13	20	309	47	368	585	19	682	33	11	743
		38.73%	61.27%	95.74%	2.60%	1.66%	12.22%	3.94%	8.49%	0.35%	0.53%	8.23%	1.25%	9.80%	15.58%	0.51%	18.16%	0.88%	0.29%	19.78%
26 聖若瑟教區中學第二校 Colégio Diocesano de São José (2)	8214	3031	5183	2917	62	52	546	94	315	12	32	178	25	312	292	12	638	18	3	440
		36.90%	63.10%	96.24%	2.05%	1.72%	18.72%	3.22%	10.80%	0.41%	1.10%	6.10%	0.86%	10.70%	10.01%	0.41%	21.87%	0.62%	0.10%	15.08%
27 海星中學 Escola Estrela do Mar	9552	3645	5907	3501	94	50	539	82	345	20	20	214	49	463	323	16	934	14	13	469
		38.16%	61.84%	96.05%	2.58%	1.37%	15.40%	2.34%	9.85%	0.57%	0.57%	6.11%	1.40%	13.22%	9.23%	0.46%	26.68%	0.40%	0.37%	13.40%
28 慈幼中學 Instituto Salesiano da Imaculada Conceição	9441	3575	5866	3389	123	63	430	140	289	18	20	283	56	418	398	16	538	38	8	737
		37.87%	62.13%	94.80%	3.44%	1.76%	12.69%	4.13%	8.53%	0.53%	0.59%	8.35%	1.65%	12.33%	11.74%	0.47%	15.87%	1.12%	0.24%	21.75%
29 澳門葡文學校 Escola Portuguesa de Macau	8134	3031	5103	2869	105	57	374	116	217	19	27	248	37	307	394	15	479	29	5	602
		37.26%	62.74%	94.66%	3.46%	1.88%	13.04%	4.04%	7.56%	0.66%	0.94%	8.64%	1.29%	10.70%	13.73%	0.52%	16.70%	1.01%	0.17%	20.98%
30 聖羅撒英文中學 Colégio de Santa Rosa de Lima (Secção Inglesa)	8291	3115	5176	2953	104	58	306	137	704	18	54	245	47	211	370	14	318	21	11	497
		37.57%	62.43%	94.80%	3.34%	1.86%	10.36%	4.64%	23.84%	0.61%	1.83%	8.30%	1.59%	7.15%	12.53%	0.47%	10.77%	0.71%	0.37%	16.83%

按投票地點劃分的結果 Resultados por local de votação

直接選舉 Sufrágio Directo

投票地點 Local de votação		選民 Eleitores		投票選民 Votantes			各候選人得票數目 Número de votos obtidos por cada lista de candidatura														
		選民總數 Distribuídos	已投票選民 Votantes	無投票選民 Não votantes	有效票 Votos validamente expressos	空白票 Votos em branco	廢票 Votos nulos	1	2	3	4	5	6	7	8	9	10	11	12	13	14
								澳粵 U M G	公民 Cívico	民聯 ACUM	滙青 PLATJOVEM	澳門力量 E. Col. M.	傳新力量 PODER DA SINERGIA	言起 FD	群力 UPP	好家園 Bom Lar	公義 Ou Mun Kong	同心 UPD	思政動力 PPP	法治澳門 Estado de Direito Macau	新希望 NE
		%	%	%	%	%	%	%	%	%	%	%	%	%	%	%	%	%	%	%	%
36	澳門理工學院體育館 Pavilhão Polidesportivo do Instituto Politécnico de Macau	8161	7123	1038	6782	236	105	533	315	771	26	64	398	95	1186	930	34	1766	67	33	564
			87.28%	12.72%	95.21%	3.31%	1.47%	7.86%	4.64%	11.37%	0.38%	0.94%	5.87%	1.40%	17.49%	13.71%	0.50%	26.04%	0.99%	0.49%	8.32%
<b>澳門 Macau</b>		289534	122778	166756	118253	2725	1800	15575	3084	24451	480	815	7530	1252	13775	12325	701	21863	738	292	15372
			42.41%	57.59%	96.31%	2.22%	1.47%	13.17%	2.61%	20.68%	0.41%	0.69%	6.37%	1.06%	11.65%	10.42%	0.59%	18.49%	0.62%	0.25%	13.00%
31	培道中學氹仔小學分校 Secção Primária da Escola Pui Tou (Sucursal da Taipa)	9796	4051	5745	3851	123	77	313	215	520	22	28	397	56	331	515	17	540	27	13	857
			41.35%	58.65%	95.06%	3.04%	1.90%	8.13%	5.58%	13.50%	0.57%	0.73%	10.31%	1.45%	8.60%	13.37%	0.44%	14.02%	0.70%	0.34%	22.25%
32A	奧林匹克體育中心室內體育館 (A區) Pavilhão Desportivo do Centro Desportivo Olímpico (Zona A)	8502	3478	5024	3277	129	72	239	212	372	16	33	339	49	283	495	15	404	35	6	779
			40.91%	59.09%	94.22%	3.71%	2.07%	7.29%	6.47%	11.35%	0.49%	1.01%	10.34%	1.50%	8.64%	15.11%	0.46%	12.33%	1.07%	0.18%	23.77%
32B	奧林匹克體育中心室內體育館 (B區) Pavilhão Desportivo do Centro Desportivo Olímpico (Zona B)	9337	3463	5874	3307	102	54	267	128	470	10	21	286	48	356	424	13	577	15	12	680
			37.09%	62.91%	95.50%	2.95%	1.56%	8.07%	3.87%	14.21%	0.30%	0.64%	8.65%	1.45%	10.77%	12.82%	0.39%	17.45%	0.45%	0.36%	20.56%
37B	流動站 B Assembleia de voto móvel B	47	40	7	40	0	0	2	2	7	0	2	4	1	3	6	2	3	1	0	7
			85.11%	14.89%	100.00%	0.00%	0.00%	5.00%	5.00%	17.50%	0.00%	5.00%	10.00%	2.50%	7.50%	15.00%	5.00%	7.50%	2.50%	0.00%	17.50%
37C	流動站 C Assembleia de voto móvel C	29	20	9	16	1	3	3	0	4	0	0	5	0	0	1	0	0	0	0	3
			68.97%	31.03%	80.00%	5.00%	15.00%	18.75%	0.00%	25.00%	0.00%	0.00%	31.25%	0.00%	0.00%	6.25%	0.00%	0.00%	0.00%	0.00%	18.75%
<b>氹仔 Taipa</b>		27711	11052	16659	10491	355	206	824	557	1373	48	84	1031	154	973	1441	47	1524	78	31	2326
			39.88%	60.12%	94.92%	3.21%	1.86%	7.85%	5.31%	13.09%	0.46%	0.80%	9.83%	1.47%	9.27%	13.74%	0.45%	14.53%	0.74%	0.30%	22.17%
33	路環中葡學校 Escola Luso-Chinesa de Coloane	1296	491	805	465	8	18	47	31	35	4	4	47	4	98	40	0	63	2	1	89
			37.89%	62.11%	94.70%	1.63%	3.67%	10.11%	6.67%	7.53%	0.86%	0.86%	10.11%	0.86%	21.08%	8.60%	0.00%	13.55%	0.43%	0.22%	19.14%
34	石排灣公立學校 Escola Oficial de Seac Pai Van	4981	2660	2321	2574	47	39	349	48	661	8	10	140	16	247	403	21	291	12	5	363
			53.40%	46.60%	96.77%	1.77%	1.47%	13.56%	1.86%	25.68%	0.31%	0.39%	5.44%	0.62%	9.60%	15.66%	0.82%	11.31%	0.47%	0.19%	14.10%
35	路環監獄 Estabelecimento Prisional de Coloane	361	280	81	273	4	3	18	8	79	1	5	15	6	8	22	8	17	4	5	77
			77.56%	22.44%	97.50%	1.43%	1.07%	6.59%	2.93%	28.94%	0.37%	1.83%	5.49%	2.20%	2.93%	8.06%	2.93%	6.23%	1.47%	1.83%	28.21%
37A	流動站 A Assembleia de voto móvel A	24	18	6	15	2	1	0	1	0	1	0	1	1	1	1	1	3	0	0	5
			75.00%	25.00%	83.33%	11.11%	5.56%	0.00%	6.67%	0.00%	6.67%	0.00%	6.67%	6.67%	6.67%	6.67%	6.67%	20.00%	0.00%	0.00%	33.33%
<b>路環 Coloane</b>		6662	3449	3213	3327	61	61	414	88	775	14	19	203	27	354	466	30	374	18	11	534
			51.77%	48.23%	96.46%	1.77%	1.77%	12.44%	2.65%	23.29%	0.42%	0.57%	6.10%	0.81%	10.64%	14.01%	0.90%	11.24%	0.54%	0.33%	16.05%
<b>總數 Total</b>		<b>323907</b>	<b>137279</b>	<b>186628</b>	<b>132071</b>	<b>3141</b>	<b>2067</b>	<b>16813</b>	<b>3729</b>	<b>26599</b>	<b>542</b>	<b>918</b>	<b>8764</b>	<b>1433</b>	<b>15102</b>	<b>14232</b>	<b>778</b>	<b>23761</b>	<b>834</b>	<b>334</b>	<b>18232</b>
			<b>42.38%</b>	<b>57.62%</b>	<b>96.21%</b>	<b>2.29%</b>	<b>1.51%</b>	<b>12.73%</b>	<b>2.82%</b>	<b>20.14%</b>	<b>0.41%</b>	<b>0.70%</b>	<b>6.64%</b>	<b>1.09%</b>	<b>11.43%</b>	<b>10.78%</b>	<b>0.59%</b>	<b>17.99%</b>	<b>0.63%</b>	<b>0.25%</b>	<b>13.80%</b>

各候選名單所得議席數目

Mandatos atribuídos a cada lista de candidatura

候選名單 Lista de candidatura	得票 Votos obtidos	除一 Div 1	除二 Div 2	除四 Div 4	除八 Div 8	所得議席 數目 Mandatos atribuídos
第 1 組 - 澳粵 Lista 1 - U M G	16813	<b>16813</b>	<b>8406.5</b>	4203.25	2101.625	2
第 2 組 - 公民 Lista 2 - Cívico	3729	3729	1864.5	932.25	466.125	
第 3 組 - 民聯 Lista 3 - ACUM	26599	<b>26599</b>	<b>13299.5</b>	<b>6649.75</b>	3324.875	3
第 4 組 - 滙青 Lista 4 - PLATJOVEM	542	542	271.0	135.50	67.750	
第 5 組 - 澳門力量 Lista 5 - E. Col. M.	918	918	459.0	229.50	114.750	
第 6 組 - 傳新力量 Lista 6 - PODER DA SINERGIA	8764	<b>8764</b>	4382.0	2191.00	1095.500	1
第 7 組 - 言起 Lista 7 - FD	1433	1433	716.5	358.25	179.125	
第 8 組 - 群力 Lista 8 - UPP	15102	<b>15102</b>	<b>7551.0</b>	3775.50	1887.750	2
第 9 組 - 好家園 Lista 9 - Bom Lar	14232	<b>14232</b>	<b>7116.0</b>	3558.00	1779.000	2
第 10 組 - 公義 Lista 10 - Ou Mun Kong	778	778	389.0	194.50	97.250	
第 11 組 - 同心 Lista 11 - UPD	23761	<b>23761</b>	<b>11880.5</b>	5940.25	2970.125	2
第 12 組 - 思政動力 Lista 12 - PPP	834	834	417.0	208.50	104.250	
第 13 組 - 法治澳門 Lista 13 - Estado de Direito Macau	334	334	167.0	83.50	41.750	
第 14 組 - 新希望 Lista 14 - NE	18232	<b>18232</b>	<b>9116.0</b>	4558.00	2279.000	2

當選候選人 (按得票的排序)

Candidatos eleitos (por ordem de votos obtidos)

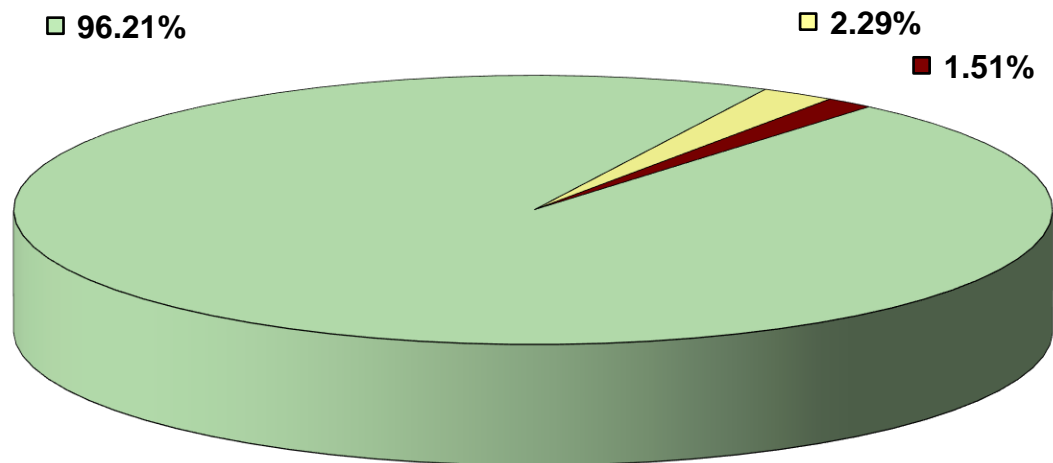
排序 Ordem	當選候選人 Candidatos eleitos	得票 Votos obtidos	候選名單 Lista de candidatura	名單內的次序 Ordem na lista
1	施家倫 SI KA LON	26599.0	第 3 組 - 民聯 Lista 3 - ACUM	1
2	李靜儀 LEI CHENG I	23761.0	第 11 組 - 同心 Lista 11 - UPD	1
3	高天賜 JOSÉ MARIA PEREIRA COUTINHO	18232.0	第 14 組 - 新希望 Lista 14 - NE	1
4	鄭安庭 ZHENG ANTING	16813.0	第 1 組 - 澳粵 Lista 1 - U M G	1
5	梁鴻細 LEONG HONG SAI	15102.0	第 8 組 - 群力 Lista 8 - UPP	1
6	黃潔貞 WONG KIT CHENG	14232.0	第 9 組 - 好家園 Lista 9 - Bom Lar	1
7	宋碧琪 SONG PEK KEI	13299.5	第 3 組 - 民聯 Lista 3 - ACUM	2
8	梁孫旭 LEONG SUN IOK	11880.5	第 11 組 - 同心 Lista 11 - UPD	2
9	謝誓宏 CHE SAI WANG	9116.0	第 14 組 - 新希望 Lista 14 - NE	2
10	林宇滔 LAM U TOU	8764.0	第 6 組 - 傳新力量 Lista 6 - PODER DA SINERGIA	1
11	羅彩燕 LO CHOI IN	8406.5	第 1 組 - 澳粵 Lista 1 - U M G	2
12	顏奕恆 NGAN IEK HANG	7551.0	第 8 組 - 群力 Lista 8 - UPP	2
13	馬耀鋒 MA IO FONG	7116.0	第 9 組 - 好家園 Lista 9 - Bom Lar	2
14	李良汪 LEI LEONG WONG	6649.75	第 3 組 - 民聯 Lista 3 - ACUM	3

有效票、空白票及廢票的百分率

Percentagens de votos validamente expressos, de votos em branco e de votos nulos

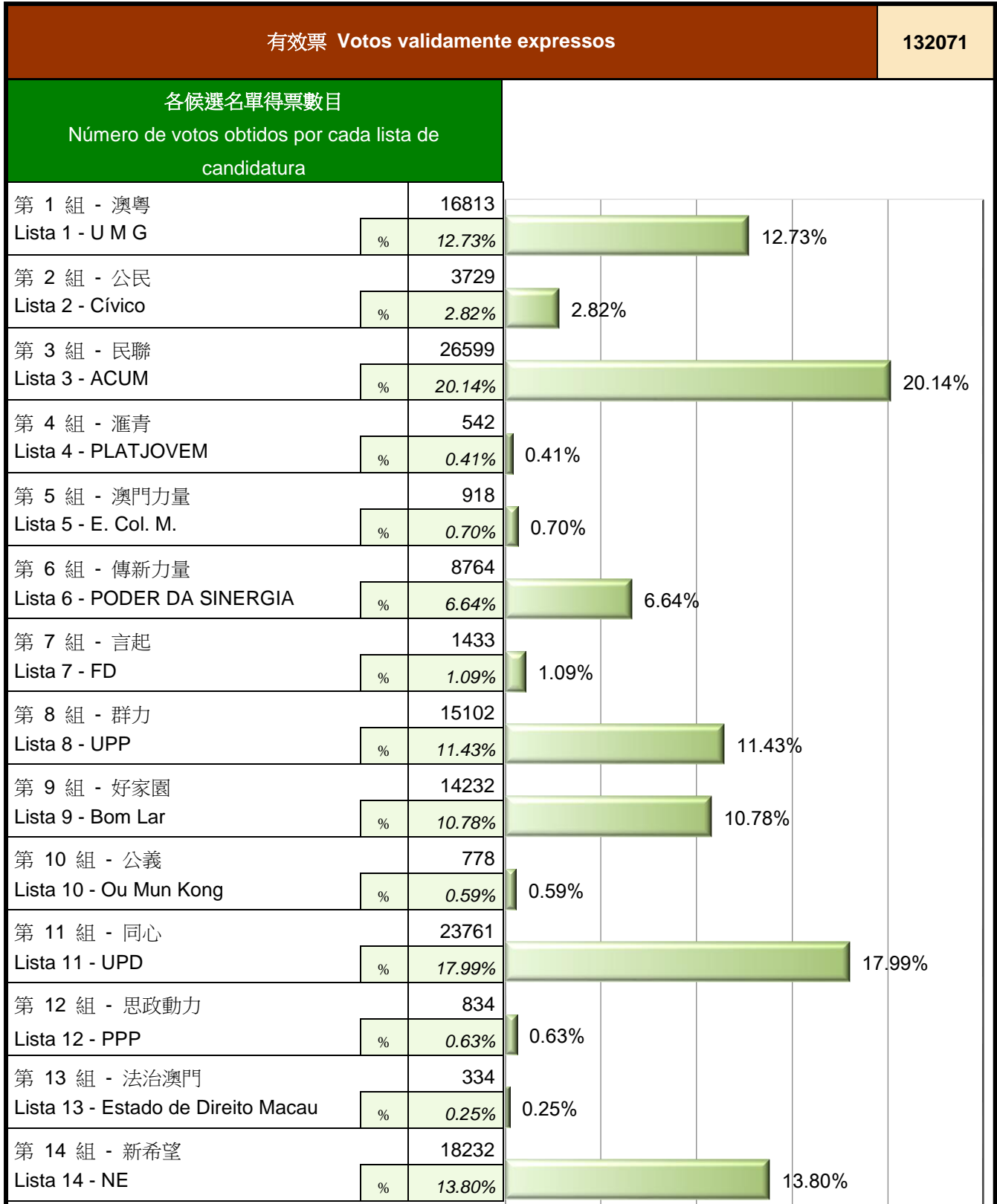
	票數	%
<b>已投票選民</b> <b>Votantes</b>	137279	
<b>有效票</b> <b>Votos validamente expressos</b>	132071	96.21%
<b>空白票</b> <b>Votos em branco</b>	3141	2.29%
<b>廢票</b> <b>Votos nulos</b>	2067	1.51%

■ 有效票 Votos validamente expressos     
 ■ 空白票 Votos em branco     
 ■ 廢票 Votos nulos



各候選名單得票總數佔有效票總數的百分率

Percentagens do total de votos obtidos por cada lista de candidatura relativamente ao total de votos validamente expressos



按選舉組別劃分的結果

Resultados por colégio eleitoral

選舉組別 Colégio eleitoral	工商、金融界 Sector industrial, comercial e financeiro		勞工界 Sector do trabalho		專業界 Sector profissional		社會服務及 教育界 Sector dos serviços sociais e educacional		文化及體育界 Sector cultural e desportivo	
	Nº	%	Nº	%	Nº	%	Nº	%	Nº	%
票站總數 Número de secções de voto	2		1		2		2		1	
選民總數 Eleitores distribuídos	109		73		62		159		410	
有權投票的選民 Eleitores com direito a voto	2398		1606		1364		3498		9020	
具證明書的選民 (*) Eleitores credenciados	1061	44.25%	1127	70.17%	749	54.91%	1972	56.38%	3107	34.45%
已投票選民 Votantes	983	92.65%	1101	97.69%	668	89.19%	1825	92.55%	2423	77.99%
無投票選民 Não votantes	78	7.35%	26	2.31%	81	10.81%	147	7.45%	684	22.01%
有效票 Votos validamente expressos	969	98.58%	1074	97.55%	624	93.41%	1776	97.32%	2317	95.63%
<b>名單得票數目</b> Número de votos obtidos por lista										
澳門僱主利益聯會 OMKC	969	100.00%								
僱員團體聯合 CCCAE			1074	100.00%						
澳門專業利益聯會 OMCY					624	100.00%				
社服教育 APSSE							1776	100.00%		
旭昇聯 União do Sol Nascente									2317	100.00%
空白票 Votos em branco	10	1.02%	23	2.09%	36	5.39%	43	2.36%	76	3.14%
廢票 Votos nulos	4	0.41%	4	0.36%	8	1.20%	6	0.33%	30	1.24%

(\*) - 百分率是相對於有證明書之選民數字計算，而這數字被記於各選舉組別之投票人名冊內

As percentagens apuradas referem-se ao número de eleitores munidos da respectiva credencial que figura nas listas de votantes de descarga de cada colégio eleitoral

按票站劃分的結果（按選舉組別劃分）

Resultados por secção de voto (por colégio eleitoral)

選舉組別 Colégio eleitoral	名單 Lista	票站 總數 Número de secções de voto	選民 總數 Eleitores distribuídos	有權投票 的選民 Eleitores com direito a voto	具證明書 的選民 Eleitores credenciados	已投票 選民 Votantes	無投票 選民 Não votantes	有效票 Votos validamente expressos	名單 得票數目 Número de votos obtidos por lista	空白票 Votos em branco	廢票 Votos nulos
工商、金融界 Sector industrial, comercial e financeiro	澳門僱主 利益聯會 OMKC	2	109	2398	1061	983	78	969	969	10	4
合計 Total		2	109	2398	1061	983	78	969	969	10	4
勞工界 Sector do trabalho	僱員團體 聯合 CCCAE	1	73	1606	1127	1101	26	1074	1074	23	4
合計 Total		1	73	1606	1127	1101	26	1074	1074	23	4
專業界 Sector profissional	澳門專業 利益聯會 OMCY	2	62	1364	749	668	81	624	624	36	8
合計 Total		2	62	1364	749	668	81	624	624	36	8
社會服務及 教育界 Sector dos serviços sociais e educacional	社服教育 APSSE	2	159	3498	1972	1825	147	1776	1776	43	6
合計 Total		2	159	3498	1972	1825	147	1776	1776	43	6
文化及體育界 Sector cultural e desportivo	旭昇聯 União do Sol Nascente	1	410	9020	3107	2423	684	2317	2317	76	30
合計 Total		1	410	9020	3107	2423	684	2317	2317	76	30
<b>總數 Total</b>		8	813	17886	8016	7000	1016	6760	6760	188	52
			%	100.00%	44.82%	87.33%	12.67%	96.57%	100.00%	2.69%	0.74%

候選名單所得議席數目（按選舉組別劃分）

Mandatos atribuídos a cada lista de candidatura (por colégio eleitoral)

名單 Lista	得票 Votos obtidos	除一 Div 1	除二 Div 2	除四 Div 4	除八 Div 8	所得議 席數目 Mandatos atribuídos
工商、金融界選舉組別 Colégio eleitoral dos sectores industrial, comercial e financeiro						
澳門僱主利益聯會 OMKC	969	969	484.5	242.25	121.125	4
勞工界選舉組別 Colégio eleitoral do sector do trabalho						
僱員團體聯合 CCCAE	1074	1074	537.0			2
專業界選舉組別 Colégio eleitoral do sector profissional						
澳門專業利益聯會 OMCY	624	624	312.0	156.00		3
社會服務及教育界選舉組別 Colégio eleitoral dos sectores dos serviços sociais e educacional						
社服教育 APSSE	1776	1776				1
文化及體育界選舉組別 Colégio eleitoral dos sectores cultural e desportivo						
旭昇聯 União do Sol Nascente	2317	2317	1158.5			2

當選候選人（按選舉組別劃分）

Candidatos eleitos (por colégio eleitoral)

名單 Lista	當選候選人 Candidatos eleitos	得票 Votos obtidos
工商、金融界選舉組別 Colégio eleitoral dos sectores industrial, comercial e financeiro		
澳門僱主利益聯會 OMKC	高開賢 KOU HOI IN	969
	崔世平 CHUI SAI PENG JOSE	484.5
	葉兆佳 IP SIO KAI	242.25
	王世民 WANG SAI MAN	121.125
勞工界選舉組別 Colégio eleitoral do sector do trabalho		
僱員團體聯合 CCCAE	林倫偉 LAM LON WAI	1074
	李振宇 LEI CHAN U	537.0
專業界選舉組別 Colégio eleitoral do sector profissional		
澳門專業利益聯會 OMCY	崔世昌 CHUI SAI CHEONG	624
	黃顯輝 VONG HIN FAI	312.0
	陳亦立 CHAN IEK LAP	156.00
社會服務及教育界選舉組別 Colégio eleitoral dos sectores dos serviços sociais e educacional		
社服教育 APSSE	何潤生 HO ION SANG	1776
文化及體育界選舉組別 Colégio eleitoral dos sectores cultural e desportivo		
旭昇聯 União do Sol Nascente	陳澤武 CHAN CHAK MO	2317
	梁安琪 LEONG ON KEI	1158.5

有效票、空白票及廢票的百分率（按選舉組別劃分）

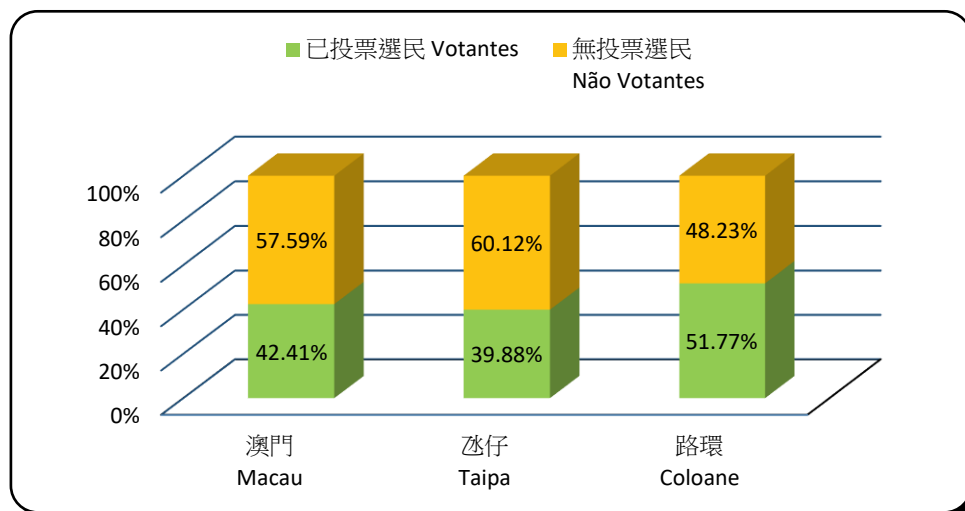
Percentagens de votos validamente expressos, de votos em branco e de votos nulos (por colégio eleitoral)

工商、金融界選舉組別 Colégio eleitoral dos sectores industrial, comercial e financeiro			
已投票選民 Votantes	983		
有效票 Votos valid. expressos	969	98.58%	
空白票 Votos em branco	10	1.02%	
廢票 Votos nulos	4	0.41%	
勞工界選舉組別 Colégio eleitoral do sector do trabalho			
已投票選民 Votantes	1101		
有效票 Votos valid. expressos	1074	97.55%	
空白票 Votos em branco	23	2.09%	
廢票 Votos nulos	4	0.36%	
專業界選舉組別 Colégio eleitoral do sector profissional			
已投票選民 Votantes	668		
有效票 Votos valid. expressos	624	93.41%	
空白票 Votos em branco	36	5.39%	
廢票 Votos nulos	8	1.20%	
社會服務及教育界選舉組別 Colégio eleitoral dos sectores dos serviços sociais e educacional			
已投票選民 Votantes	1825		
有效票 Votos valid. expressos	1776	97.32%	
空白票 Votos em branco	43	2.36%	
廢票 Votos nulos	6	0.33%	
文化及體育界選舉組別 Colégio eleitoral dos sectores cultural e desportivo			
已投票選民 Votantes	2423		
有效票 Votos valid. expressos	2317	95.63%	
空白票 Votos em branco	76	3.14%	
廢票 Votos nulos	30	1.24%	

與以往選舉投票率的比較（按投票區域劃分）

Afluência por área de votação comparada com as eleições anteriores

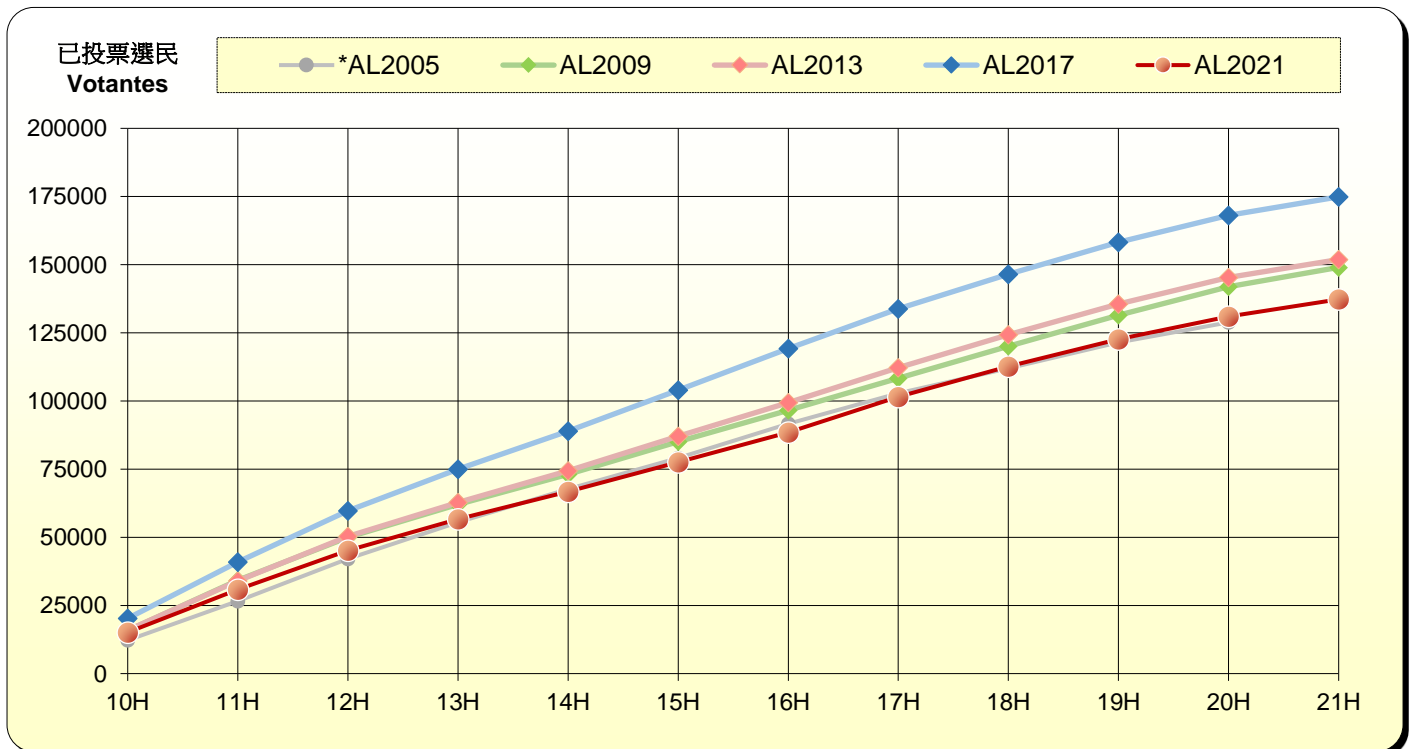
		投票區域 Área de votação			總數 Total
		澳門 Macau	氹仔 Taipa	路環 Coloane	澳門特別行政區 R.A.E. Macau
選民總數 Eleitores distribuídos	AL 2005	206006	13134	1513	220653
	AL 2009	231491	15675	1542	248708
	AL 2013	255890	18603	1541	276034
	AL 2017	277198	23512	4905	305615
	<b>AL 2021</b>	<b>289534</b>	<b>27711</b>	<b>6662</b>	<b>323907</b>
已投票選民 Votantes	AL 2005	120068	7802	960	128830
	%	58.28%	59.40%	63.45%	58.39%
	AL 2009	138963	9034	1009	149006
	%	60.03%	57.63%	65.43%	59.91%
	AL 2013	141409	9635	837	151881
	%	55.26%	51.79%	54.32%	55.02%
	AL 2017	158552	13114	3206	174872
	%	57.20%	55.78%	65.36%	57.22%
	<b>AL 2021</b>	<b>122778</b>	<b>11052</b>	<b>3449</b>	<b>137279</b>
	%	<b>42.41%</b>	<b>39.88%</b>	<b>51.77%</b>	<b>42.38%</b>
無投票選民 Não Votantes	AL 2005	85938	5332	553	91823
	%	41.72%	40.60%	36.55%	41.61%
	AL 2009	92528	6641	533	99702
	%	39.97%	42.37%	34.57%	40.09%
	AL 2013	114481	8968	704	124153
	%	44.74%	48.21%	45.68%	44.98%
	AL 2017	118646	10398	1699	130743
	%	42.80%	44.22%	34.64%	42.78%
	<b>AL 2021</b>	<b>166756</b>	<b>16659</b>	<b>3213</b>	<b>186628</b>
	%	<b>57.59%</b>	<b>60.12%</b>	<b>48.23%</b>	<b>57.62%</b>



與以往選舉投票率的比較（按時段劃分）

Afluência de hora a hora comparada com as eleições anteriores

選民總數 Eleitores distribuídos	*AL2005		AL2009		AL2013		AL2017		AL2021	
	220653		248708		276034		305615		323907	
時段 Horas	已投票選民 Votantes	%	已投票選民 Votantes	%	已投票選民 Votantes	%	已投票選民 Votantes	%	已投票選民 Votantes	%
10H	12235	5.54%	15792	6.35%	15932	5.77%	20251	6.63%	15136	4.67%
11H	26626	12.07%	34297	13.79%	33952	12.30%	40944	13.40%	30817	9.51%
12H	42089	19.07%	49983	20.10%	50292	18.22%	59745	19.55%	45211	13.96%
13H	55438	25.12%	62110	24.97%	62802	22.75%	75034	24.55%	56631	17.48%
14H	67694	30.68%	73104	29.39%	74446	26.97%	88926	29.10%	66747	20.61%
15H	79124	35.86%	85138	34.23%	87051	31.54%	103933	34.01%	77537	23.94%
16H	91687	41.55%	96573	38.83%	99368	36.00%	119262	39.02%	88520	27.33%
17H	102855	46.61%	108333	43.56%	112196	40.65%	133829	43.79%	101502	31.34%
18H	111992	50.75%	120037	48.26%	124260	45.02%	146537	47.95%	112718	34.80%
19H	121492	55.06%	131425	52.84%	135613	49.13%	158200	51.76%	122692	37.88%
20H	128830	58.39%	141911	57.06%	145274	52.63%	168073	55.00%	130965	40.43%
21H			149006	59.91%	151881	55.02%	174872	57.22%	137279	42.38%



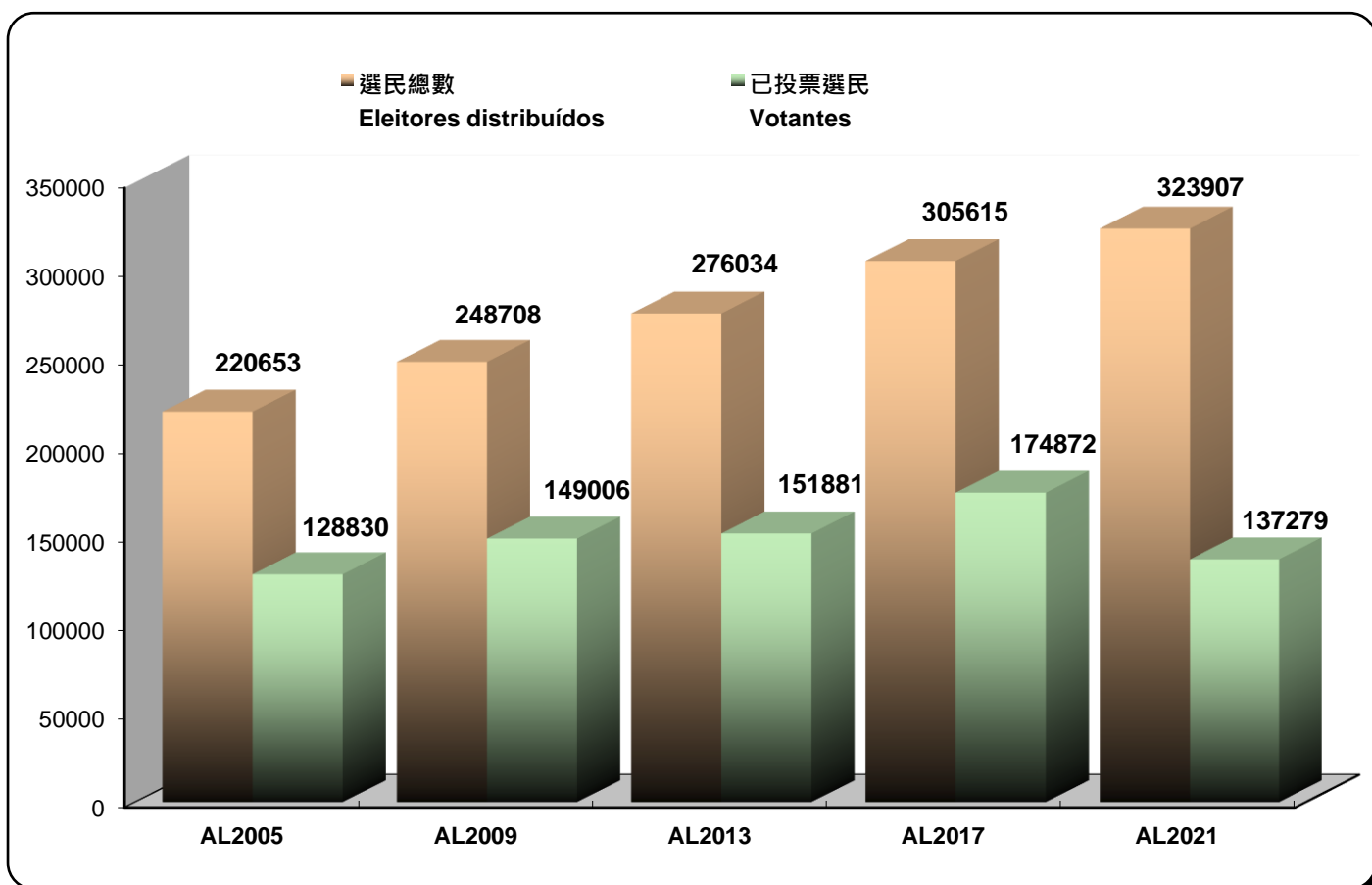
\*2005 年及以前的立法會選舉投票站的開放時間至晚上八時為止，自 2009 年起的立法會選舉投票站的開放時間則至晚上九時為止。

Até 2005, as assembleias de voto para as eleições para a Assembleia Legislativa funcionavam até às 20h00. A partir de 2009, o horário de funcionamento das assembleias de voto foi estendido até às 21h00.

由二零零五年至二零二一年間選民總數及已投票選民的演變情況

Evolução comparada de eleitores inscritos e votantes (2005-2021)

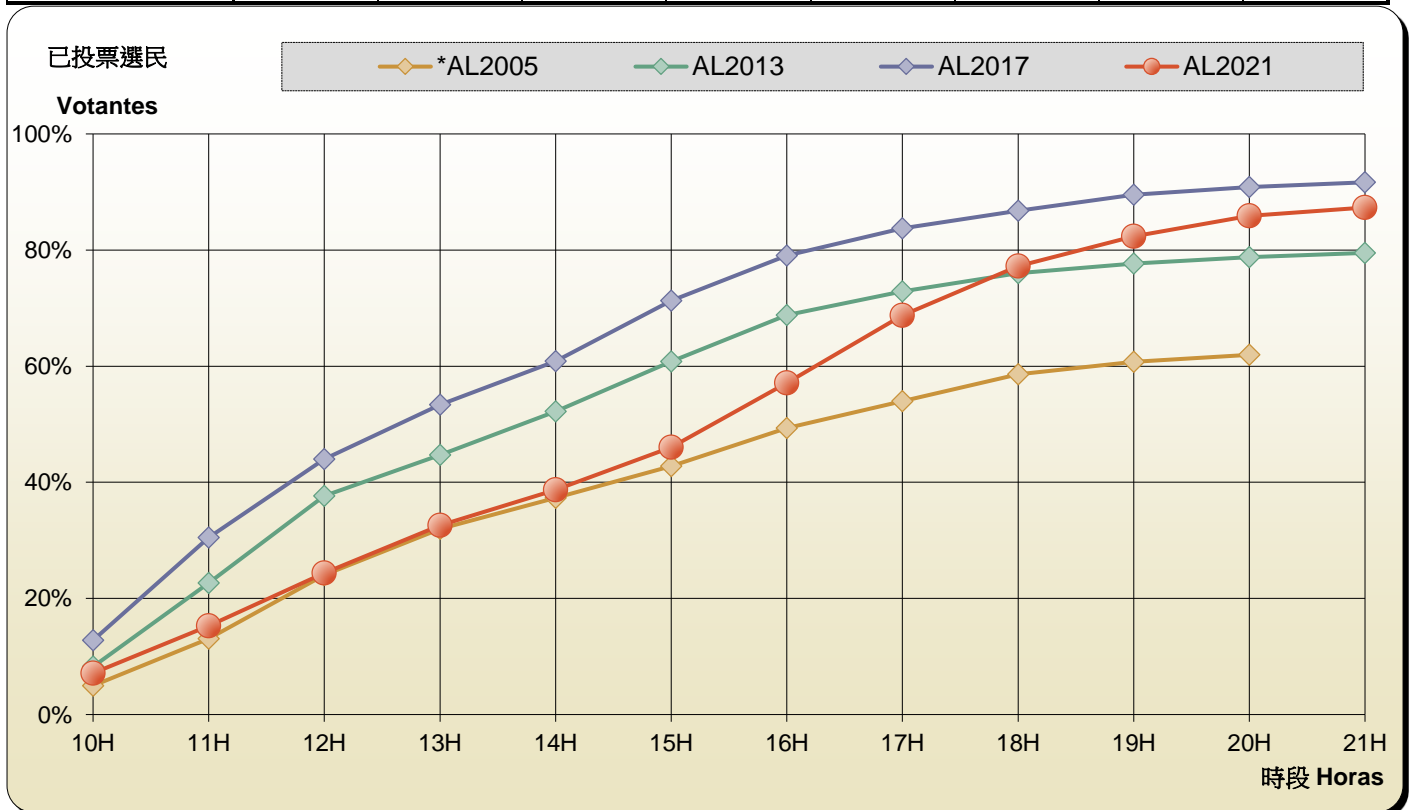
選舉 Eleição	選民總數 Eleitores distribuídos	已投票選民 Votantes	%	無投票選民 Não votantes	%
<b>AL2005</b>	220653	128830	58.39%	91823	41.61%
<b>AL2009</b>	248708	149006	59.91%	99702	40.09%
<b>AL2013</b>	276034	151881	55.02%	124153	44.98%
<b>AL2017</b>	305615	174872	57.22%	130743	42.78%
<b>AL2021</b>	<b>323907</b>	<b>137279</b>	<b>42.38%</b>	<b>186628</b>	<b>57.62%</b>



與以往選舉投票率的比較（按時段劃分）

Afluência de hora a hora comparada com as eleições anteriores

具證明書的選民 Eleitores credenciados	*AL2005		AL2013		AL2017		AL2021	
	4365		5686		6095		8016	
時段 Horas	已投票選民 Votantes	%	已投票選民 Votantes	%	已投票選民 Votantes	%	已投票選民 Votantes	%
10H	217	4.97%	469	8.25%	779	12.78%	571	7.12%
11H	571	13.08%	1287	22.63%	1858	30.48%	1224	15.27%
12H	1048	24.01%	2141	37.65%	2680	43.97%	1951	24.34%
13H	1396	31.98%	2542	44.71%	3251	53.34%	2613	32.60%
14H	1630	37.34%	2969	52.22%	3709	60.85%	3103	38.71%
15H	1867	42.77%	3458	60.82%	4345	71.29%	3691	46.05%
16H	2154	49.35%	3910	68.77%	4818	79.05%	4578	57.11%
17H	2355	53.95%	4142	72.85%	5105	83.76%	5510	68.74%
18H	2557	58.58%	4323	76.03%	5287	86.74%	6189	77.21%
19H	2652	60.76%	4415	77.65%	5455	89.50%	6600	82.34%
20H	2704	61.95%	4480	78.79%	5536	90.83%	6883	85.87%
21H			4521	79.51%	5587	91.67%	7000	87.33%

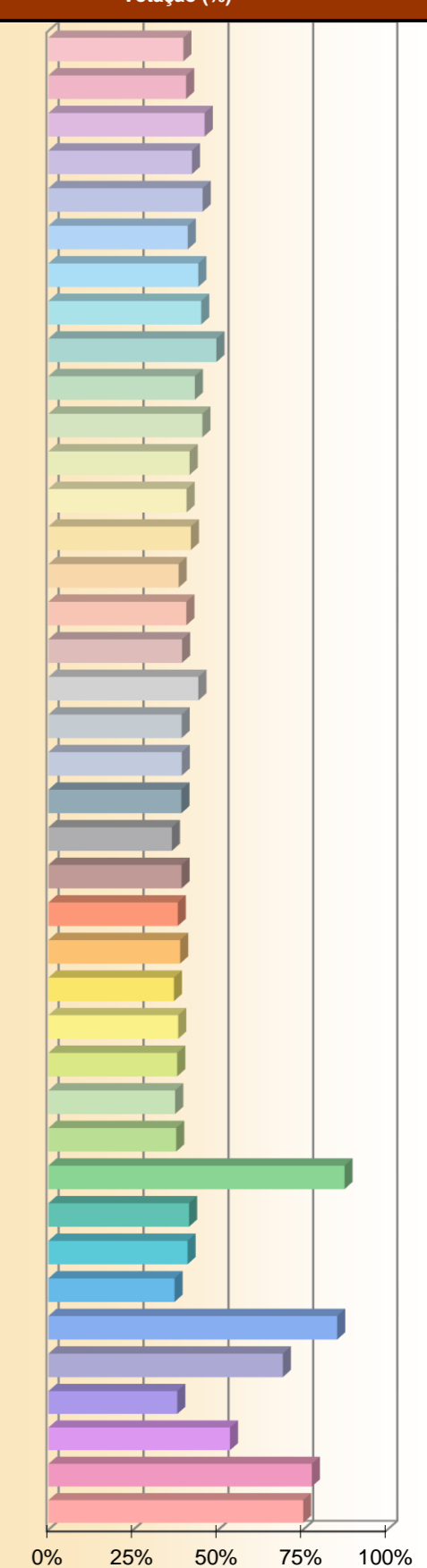


\*2005年及以前的立法會選舉投票站的開放時間至晚上八時為止，自2009年起的立法會選舉投票站的開放時間則至晚上九時為止。  
Até 2005, as assembleias de voto para as eleições para a Assembleia Legislativa funcionavam até às 20h00. A partir de 2009, o horário de funcionamento das assembleias de voto foi estendido até às 21h00.



Afluência de hora a hora por local de votação

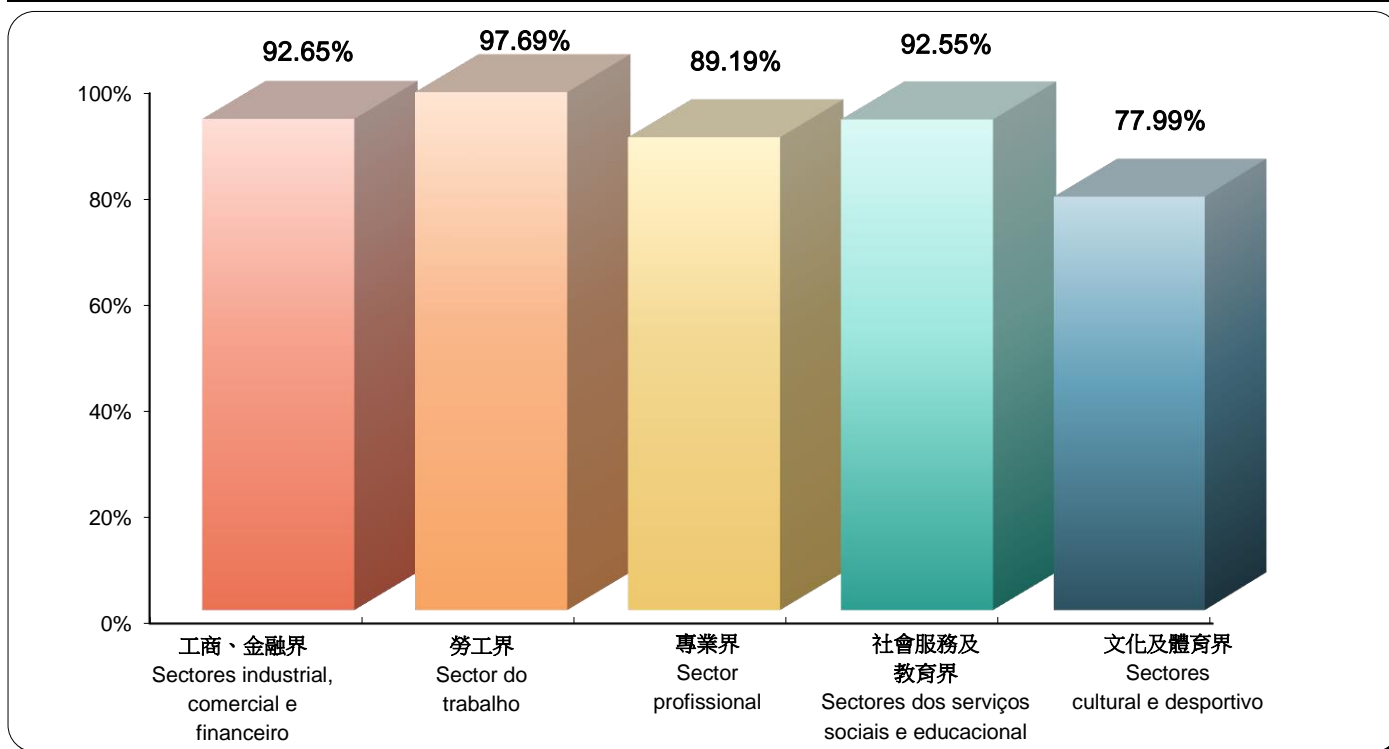
投票地點 Local de votação	選民總數 Eleitores distribuídos	時段 Horas												投票率 Votação (%)
		10H	11H	12H	13H	14H	15H	16H	17H	18H	19H	20H	21H	
1 福建學校 Escola Fukien	10304	560	1003	1428	1788	2072	2361	2662	3027	3361	3642	3888	4090	39.69%
2 化地瑪聖母女子學校 Escola Nossa Senhora de Fátima	9371	493	1000	1438	1701	1953	2246	2551	2884	3188	3400	3630	3794	40.49%
3 鏡平學校（中學部） Escola Keang Peng (Secção Secundária)	11275	629	1308	1831	2235	2538	2939	3352	3790	4202	4581	4910	5182	45.96%
4 聖若瑟教區中學第五校 Colégio Diocesano de São José (5)	9336	493	958	1421	1725	2036	2316	2588	2919	3192	3468	3738	3940	42.20%
5 青洲小學 Escola "Ilha Verde"	10171	460	1058	1571	1952	2287	2582	2964	3375	3746	4072	4373	4613	45.35%
6 澳門工聯職業技術中學 Escola Secundária Técnico-Profissional da Federação das Associações dos Operários de Macau	9420	456	979	1383	1696	1982	2285	2623	2953	3220	3501	3708	3860	40.98%
7 中葡職業技術學校 Escola Luso-Chinesa Técnico-Profissional	10577	615	1224	1706	2083	2377	2743	3116	3523	3887	4164	4457	4661	44.07%
8 政府綜合服務大樓 Centro de Serviços da RAEM	9866	518	1008	1485	1836	2184	2535	2901	3292	3650	3953	4234	4433	44.93%
9 澳門浸信中學 Escola Cham Son de Macau	10730	652	1316	1872	2257	2626	3060	3491	3965	4356	4739	5046	5301	49.40%
10 廣大中學 Escola Kwong Tai	10143	435	923	1379	1698	2011	2311	2632	3045	3449	3758	4083	4369	43.07%
11 勞校中學 Escola Secundária Lou Hau	9044	543	1126	1570	1901	2191	2474	2741	3088	3417	3681	3918	4096	45.29%
12 鏡平學校（小學部） Escola Keang Peng (Secção Primária)	9933	459	957	1393	1709	1991	2333	2625	3063	3401	3711	3944	4126	41.54%
13 聖保祿學校 Escola São Paulo	12116	622	1226	1762	2148	2490	2862	3261	3678	4098	4410	4698	4922	40.62%
14 聖公會（澳門）蔡高中學 Sheng Kung Hui Escola Choi Kou (Macau)	11084	542	1048	1541	1863	2199	2569	2992	3428	3785	4092	4398	4644	41.90%
15 鮑思高粵華小學 Colégio Dom Bosco (Yuet Wah)	8328	287	624	914	1198	1454	1731	1985	2317	2578	2836	3050	3189	38.29%
16 嘉諾撒聖心中學（中文部） Colégio do Sagrado Coração de Jesus (Secção Chinesa)	8283	386	753	1065	1355	1621	1895	2199	2549	2788	3013	3217	3360	40.57%
17 嘉諾撒聖心英文中學 Colégio do Sagrado Coração de Jesus (Secção Inglesa)	8736	368	760	1117	1395	1637	1912	2138	2471	2803	3077	3295	3433	39.30%
18 勞校中學附屬幼稚園 Jardim de Infância Anexo à Escola Lou Hau	10221	503	1027	1463	1839	2222	2547	2838	3277	3626	3959	4272	4507	44.10%
19 沙梨頭坊眾學校 Escola dos Moradores do Bairro do Patane	9864	432	913	1274	1609	1932	2175	2463	2818	3105	3434	3691	3864	39.17%
20 東南學校（中學部） Escola Tong Nam (Secundária)	7918	181	448	753	1044	1331	1616	1845	2191	2496	2756	2936	3105	39.21%
21 濠江中學附屬小學 Escola Hou Kong (Primário)	8289	374	744	1076	1384	1651	1893	2123	2465	2723	2940	3099	3241	39.10%
22 利瑪竇中學（中學部） Colégio Mateus Ricci (Secundário)	5797	266	475	704	898	1025	1202	1351	1551	1717	1897	2018	2105	36.31%
23 培正中學 Escola Secundária Pui Ching	9710	423	841	1231	1564	1893	2190	2462	2843	3150	3421	3630	3801	39.15%
24 二龍喉中葡小學 Escola Primária Luso-Chinesa da Flora	7095	194	461	718	928	1102	1374	1616	1926	2187	2413	2578	2699	38.04%
25 塔石體育館主場館 Pavilhão Polidesportivo Tap Seac (Pavilhão principal)	10130	388	817	1262	1578	1887	2189	2460	2865	3231	3550	3781	3923	38.73%
26 聖若瑟教區中學第二校 Colégio Diocesano de São José (2)	8214	365	713	1031	1303	1530	1747	1958	2274	2536	2704	2873	3031	36.90%
27 海星中學 Escola Estrela do Mar	9552	497	931	1338	1644	1906	2139	2400	2745	3027	3273	3480	3645	38.16%
28 慈幼中學 Instituto Salesiano da Imaculada Conceição	9441	413	817	1234	1545	1821	2116	2365	2692	2955	3198	3426	3575	37.87%
29 澳門葡文學校 Escola Portuguesa de Macau	8134	309	593	926	1216	1449	1745	1941	2235	2470	2722	2910	3031	37.26%
30 聖羅撒英文中學 Colégio de Santa Rosa de Lima (Secção Inglesa)	8291	258	560	935	1253	1523	1791	2047	2349	2590	2790	2972	3115	37.57%
36 澳門理工學院體育館 Pavilhão Polidesportivo do Instituto Politécnico de Macau	8161	607	1260	1991	2666	3147	3799	4767	5652	6315	6724	6999	7123	87.28%
31 培道中學丞仔小學分校 Secção Primária da Escola Pui Tou (Sucursal da Taipa)	9796	342	729	1166	1500	1845	2164	2481	2847	3216	3528	3830	4051	41.35%
32A 奧林匹克體育中心室內體育館（A區） Pavilhão Desportivo do Centro Desportivo Olímpico (Zona A)	8502	287	644	1010	1303	1552	1859	2190	2488	2820	3097	3279	3478	40.91%
32B 奧林匹克體育中心室內體育館（B區） Pavilhão Desportivo do Centro Desportivo Olímpico (Zona B)	9337	338	730	1064	1380	1625	1926	2200	2509	2794	3063	3287	3463	37.09%
37B 流動站 B Assembleia de voto móvel B	47	0	0	0	0	0	0	10	10	10	10	10	40	85.11%
37C 流動站 C Assembleia de voto móvel C	29	0	0	0	0	0	0	20	20	20	20	20	20	68.97%
33 路環中葡學校 Escola Luso-Chinesa de Coloane	1296	79	129	185	218	258	285	319	351	389	423	462	491	37.89%
34 石排灣公立學校 Escola Oficial de Seac Pai Van	4981	362	714	974	1219	1399	1626	1828	2012	2205	2377	2530	2660	53.40%
35 路環監獄 Estabelecimento Prisional de Coloane	361	0	0	0	0	0	0	0	0	0	280	280	280	77.56%
37A 流動站 A Assembleia de voto móvel A	24	0	0	0	0	0	0	15	15	15	15	15	18	75.00%
<b>總數 Totais</b>														
澳門 Macau	289534	13728	27871	40812	51011	60068	69677	79457	91250	101249	109879	117252	122778	42.41%
丞仔 Taipa	27711	967	2103	3240	4183	5022	5949	6901	7874	8860	9718	10426	11052	39.88%
路環 Coloane	6662	441	843	1159	1437	1657	1911	2162	2378	2609	3095	3287	3449	51.77%
澳門特別行政區 R.A.E. Macau	323907	15136	30817	45211	56631	66747	77537	88520	101502	112718	122692	130965	137279	42.38%



各時段的投票率（按選舉組別劃分）

Afluência de hora a hora (por colégio eleitoral)

選舉組別 Colégio eleitoral	工商、金融界 Sector industrial, comercial e financeiro		勞工界 Sector do trabalho		專業界 Sector profissional		社會服務及 教育界 Sector dos serviços sociais e educacional		文化及體育界 Sector cultural e desportivo		總數 Total	
具證明書的 選民 Eleitores credenciados	1061		1127		749		1972		3107		8016	
時段 Horas	已投票 選民 Votantes	%	已投票 選民 Votantes	%	已投票 選民 Votantes	%	已投票 選民 Votantes	%	已投票 選民 Votantes	%	已投票 選民 Votantes	%
10H	50	4.71%	117	10.38%	14	1.87%	72	3.65%	318	10.23%	571	7.12%
11H	204	19.23%	270	23.96%	69	9.21%	193	9.79%	488	15.71%	1224	15.27%
12H	388	36.57%	395	35.05%	127	16.96%	374	18.97%	667	21.47%	1951	24.34%
13H	508	47.88%	499	44.28%	184	24.57%	549	27.84%	873	28.10%	2613	32.60%
14H	623	58.72%	570	50.58%	216	28.84%	687	34.84%	1007	32.41%	3103	38.71%
15H	690	65.03%	639	56.70%	282	37.65%	835	42.34%	1245	40.07%	3691	46.05%
16H	773	72.86%	819	72.67%	347	46.33%	1090	55.27%	1549	49.86%	4578	57.11%
17H	835	78.70%	944	83.76%	447	59.68%	1457	73.88%	1827	58.80%	5510	68.74%
18H	901	84.92%	1026	91.04%	538	71.83%	1651	83.72%	2073	66.72%	6189	77.21%
19H	941	88.69%	1068	94.76%	603	80.51%	1743	88.39%	2245	72.26%	6600	82.34%
20H	973	91.71%	1090	96.72%	642	85.71%	1806	91.58%	2372	76.34%	6883	85.87%
21H	983	92.65%	1101	97.69%	668	89.19%	1825	92.55%	2423	77.99%	7000	87.33%



當選候選人（按候選名單）

Candidatos eleitos (por lista de candidatura)

候選名單 Lista de candidatura	當選候選人 Candidatos eleitos	得票 Votos obtidos
第 1 組 - 澳粵 Lista 1 - U M G	 鄭安庭 ZHENG ANTING	16813.0
第 1 組 - 澳粵 Lista 1 - U M G	 羅彩燕 LO CHOI IN	8406.5
第 3 組 - 民聯 Lista 3 - ACUM	 施家倫 SI KA LON	26599.0
第 3 組 - 民聯 Lista 3 - ACUM	 宋碧琪 SONG PEK KEI	13299.5
第 3 組 - 民聯 Lista 3 - ACUM	 李良汪 LEI LEONG WONG	6649.75
第 6 組 - 傳新力量 Lista 6 - PODER DA SINERGIA	 林宇滔 LAM U TOU	8764.0
第 8 組 - 群力 Lista 8 - UPP	 梁鴻細 LEONG HONG SAI	15102.0
第 8 組 - 群力 Lista 8 - UPP	 顏奕恆 NGAN IEK HANG	7551.0
第 9 組 - 好家園 Lista 9 - Bom Lar	 黃潔貞 WONG KIT CHENG	14232.0
第 9 組 - 好家園 Lista 9 - Bom Lar	 馬耀鋒 MA IO FONG	7116.0
第 11 組 - 同心 Lista 11 - UPD	 李靜儀 LEI CHENG I	23761.0
第 11 組 - 同心 Lista 11 - UPD	 梁孫旭 LEONG SUN IOK	11880.5
第 14 組 - 新希望 Lista 14 - NE	 高天賜 JOSÉ MARIA PEREIRA COUTINHO	18232.0
第 14 組 - 新希望 Lista 14 - NE	 謝誓宏 CHE SAI WANG	9116.0

當選候選人（按選舉組別劃分）

Candidatos eleitos (por colégio eleitoral)

名單 Lista	當選候選人 Candidatos eleitos		得票 Votos obtidos
工商、金融界選舉組別 Colégio eleitoral dos sectores industrial, comercial e financeiro			
澳門僱主利益聯會 OMKC		高開賢 KOU HOI IN	969
		崔世平 CHUI SAI PENG JOSE	484.5
		葉兆佳 IP SIO KAI	242.25
		王世民 WANG SAI MAN	121.125
勞工界選舉組別 Colégio eleitoral do sector do trabalho			
僱員團體聯合 CCCAE		林倫偉 LAM LON WAI	1074
		李振宇 LEI CHAN U	537.0
專業界選舉組別 Colégio eleitoral do sector profissional			
澳門專業利益聯會 OMCY		崔世昌 CHUI SAI CHEONG	624
		黃顯輝 VONG HIN FAI	312.0
		陳亦立 CHAN IEK LAP	156.00
社會服務及教育界選舉組別 Colégio eleitoral dos sectores dos serviços sociais e educacional			
社服教育 APSSE		何潤生 HO ION SANG	1776
文化及體育界選舉組別 Colégio eleitoral dos sectores cultural e desportivo			
旭昇聯 União do Sol Nascente		陳澤武 CHAN CHAK MO	2317
		梁安琪 LEONG ON KEI	1158.5

## 行政長官委任的議員

## Deputados nomeados pelo Chefe do Executivo

行政長官根據《澳門特別行政區基本法》第五十條（七）項、該法附件二第三條及《中華人民共和國澳門特別行政區基本法附件二澳門特別行政區立法會的產生辦法修正案》第二條，並根據經第 11/2008 號法律、第 12/2012 號法律及第 9/2016 號法律修改，以及由第 21/2017 號行政長官批示重新公佈全文的第 3/2001 號法律《澳門特別行政區立法會選舉制度》第二條的規定，透過第 40/2021 號行政命令委任下列七名人士為澳門特別行政區第七屆立法會委任議員：

O Chefe do Executivo nomeia, de acordo com a alínea 7) do artigo 50.º da Lei Básica da Região Administrativa Especial de Macau e o artigo 3.º do seu Anexo II, o artigo 2.º da Proposta de revisão da Metodologia para a Constituição da Assembleia Legislativa da Região Administrativa Especial de Macau constante do Anexo II da Lei Básica da Região Administrativa Especial de Macau da República Popular da China, e ainda nos termos do artigo 2.º da Lei n.º 3/2001 (Regime Eleitoral da Assembleia Legislativa da Região Administrativa Especial de Macau), com as alterações que lhe foram dadas pelas Leis n.º 11/2008, n.º 12/2012 e n.º 9/2016, republicada integralmente pelo Despacho do Chefe do Executivo n.º 21/2017, e através da Ordem Executiva n.º 40/2021, os seguintes sete deputados à sétima Assembleia Legislativa da Região Administrativa Especial de Macau:



馬志成  
MA CHI SENG  
1



邱庭彪  
IAU TENG PIO  
2



龐川  
PANG CHUAN  
3



胡祖杰  
WU CHOU KIT  
4



高錦輝  
KOU KAM FAI  
5



陳浩星  
CHAN HOU SENG  
6



張健中  
CHEUNG KIN CHUNG  
7